Passfedern, parallel

Mit Senkbohrung/Mit Senkbohrung mit Innengewinde

Passfedern, parallel Mit Senkbohrung

KEDZ
KEDSZ (Edel-stahl)

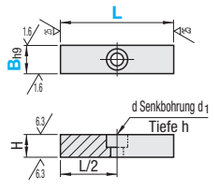

KESZ
KESSZ (Edel-stahl)

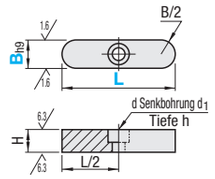

KEGZ
KEGSZ (Edel-stahl)

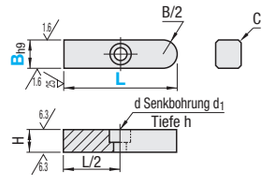

L	Toleranz
~15	0 / -0.18
16~30	0 / -0.21
31~50	0 / -0.25
51~80	0 / -0.30
81~110	0 / -0.35

Ausführung	Ⓜ Werkstoff	Zugfestigkeit
KEDZ KESZ KEGZ	EN 1.1191 äquiv.	min. 600N/mm²
KEDSZ KESSZ KEGSZ	EN 1.4401 äquiv.	

Teilenummer Ausführung	Bh9		L in 5mm-Schritten	Toleranz H		d	d1	h	C	Stückpreis KEDZ	KEDSZ	KESZ	KESSZ	KEGZ	KEGSZ
KEDZ KEDSZ (Edelstahl) KESZ KESSZ (Edelstahl) KEGZ KEGSZ (Edelstahl)	8	0 / -0.036	15~80	7	0 / -0.090	3.4	6	3.5	0.25~0.40						
	10		15~80	8		4.5	7.5	4.5	0.40~0.60						
	12	0 / -0.043	20~80			5.5	9.5	5.5							
	14		30~90	9											
	15		30~90	10											
	16		40~100												
	18		40~110	11	0 / -0.110	6.6	11	6.5							

Passfedern, parallel Mit Gewinde-Senkbohrung

KEDY
KEDSY (Edel-stahl)

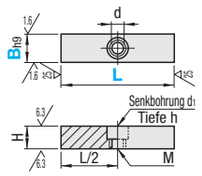

KESY
KESSY (Edel-stahl)

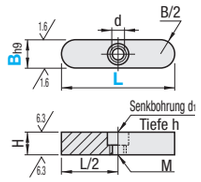

KEGY
KEGSY (Edel-stahl)

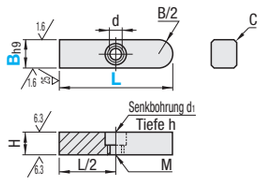

L	Toleranz
~15	0 / -0.18
16~30	0 / -0.21
31~50	0 / -0.25
51~80	0 / -0.30
81~110	0 / -0.35

Ausführung	Ⓜ Material	Zugfestigkeit
KEDY KESY KEGY	EN 1.1191 äquiv.	min. 600N/mm²
KEDSY KESSY KEGSY	EN 1.4401 äquiv.	

Die Bohrung kann als Befestigungs- sowie als Gewindebohrung benutzt werden.

Teilenummer Ausführung	Bh9		L in 5mm-Schritten	Toleranz H		Gewindebohrung M (d)	Befestigungsschraube	d1	h	C	Stückpreis KEDY	KEDSY	KESY	KESSY	KEGY	KEGSY
KEDY KEDSY (Edelstahl) KESY KESSY (Edelstahl) KEGY KEGSY (Edelstahl)	8	0 / -0.036	15~80	7	0 / -0.090	M4 (3.5)	M3	6	3.5	0.25~0.40						
	10		15~80	8		M5 (4.3)	M4	7.5	4.5	0.40~0.60						
	12	0 / -0.043	20~80													
	14		30~90	9		M6 (5.3)	M5	9.5	5.5							
	15		30~90	10												
	16		40~100													
	18		40~110	11	0 / -0.110											

Ordering Example

Teilenummer	-	L
KEDZ8	-	30
KEDY10	-	40

Alterations

Teilenummer	-	L(LC)
KEDZ8	-	LC28

Option	Opt.-Nr.	Spez.
Gesamtlänge 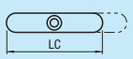	LC	Kürzung von Maß L innerhalb des Standardmaßbereichs L. LC=1mm-Schritte

Passfedern, parallel

Mit Senk- und Gewindebohrung/Mit Gewindebohrung

Passfedern, parallel Mit Senkbohrungen und Gewindebohrung

KEDW
KEDSW (Edel-stahl)

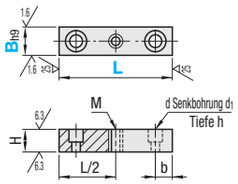

KESW
KESSW (Edel-stahl)

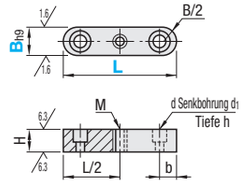

KEGW
KEGSW (Edel-stahl)

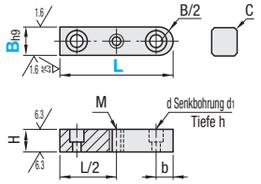

L	Toleranz
~50	0 / -0.25
51~80	0 / -0.30
81~110	0 / -0.35

Ausführung	Ⓜ Werkstoff	Zugfestigkeit
KEDW KESW KEGW	EN 1.1191 äquiv.	min. 600N/mm²
KEDSW KESSW KEGSW	EN 1.4401 äquiv.	

Senkungswinkel = L-(bx2)

Teilenummer Ausführung	Bh9		L in 5mm-Schritten	Toleranz H		d	d1	h	b	M (Regelgewinde)	C	Stückpreis KEDW	KEDSW	KESW	KESSW	KEGW	KEGSW
KEDW KEDSW (Edelstahl) KESW KESSW (Edelstahl) KEGW KEGSW (Edelstahl)	8	0 / -0.036	35~80	7	0 / -0.090	3.4	6	3.5	8	M3	0.25~0.40						
	10		45~80	8		4.5	7.5	4.5	10	M4	0.40~0.60						
	12	0 / -0.043	50~80			5.5	9.5	5.5	12	M5							
	14		50~90	9					14								
	15		50~90	10					15								
	16		60~100						16								
	18		60~110	11	0 / -0.110	6.6	11	6.5	18	M6							

Passfedern, parallel Mit Gewindebohrung

KEDM
KEDSM (Edel-stahl)

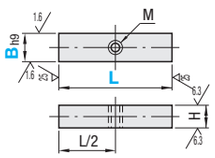

KESM
KESSM (Edel-stahl)

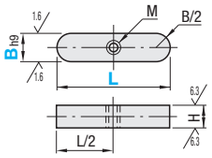

KEGM
KEGSM (Edel-stahl)

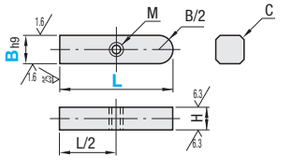

L	Toleranz
~10	0 / -0.18
11~15	0 / -0.18
16~30	0 / -0.21
31~50	0 / -0.25
51~80	0 / -0.30
81~110	0 / -0.35

Ausführung	Ⓜ Material	Zugfestigkeit
KEDM KESM KEGM	EN 1.1191 äquiv.	min. 600N/mm²
KEDSM KESSM KEGSM	EN 1.4401 äquiv.	

Teilenummer Ausführung	Bh9		L in 5mm-Schritten	Toleranz H		M (Regelgewinde)	C	Stückpreis KEDM	KEDSM	KESM	KESSM	KEGM	KEGSM
KEDM KEDSM (Edelstahl) KESM KESSM (Edelstahl) KEGM KEGSM (Edelstahl)	5	0 / -0.030	10~50	5	0 / -0.030	M3	0.25~0.40						
	6		10~60	6									
	7	0 / -0.036	15~60	7	0 / -0.036								
	8		15~80										
	10		15~80	8	0 / -0.090	M4	0.40~0.60						
	12	0 / -0.043	20~80			M5							
	14		30~90	9									
	15		30~90	10									
	16		40~100										
	18		40~110	11	0 / -0.110	M6							

Ordering Example

Teilenummer	-	L
KEDM5	-	30
KEDW12	-	80

Alterations

Teilenummer	-	L(LC)	-	(MPC)
KEDW8	-	LC36		
KEDM5	-	30	-	MPC8

Optionen	Opt.-Nr.	Spez.
Gesamtlänge 	LC	Kürzung von Maß L innerhalb des Standardmaßbereichs L. LC=1mm-Schritte
Änderung der Gewindeposition	MPC	Änderung der Gewindeposition. MPC = 1mm-Schritte Mit Gewindebohrung M≤MPC≤L-M